

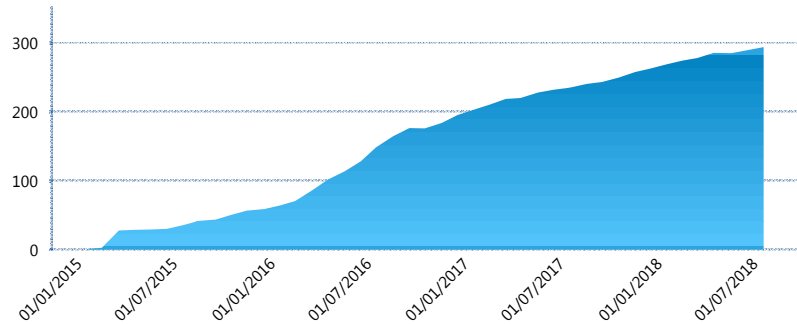
### I. INFORMACIÓN FINANCIERA

#### I) Detalles del Fondo

Detalles del Fondo	
Razón Social	Siefore SURA AV 2, S.A. de C.V.
Inicio de Operaciones	05/01/2015
Tipo de Fondo	Aportación voluntaria
Clave Bolsa	SURAAV2
Activos Administrados *	294
ISIN	MX54SU1G0019
Comisión Anual	1.30%
Administrador	Afore SURA, S.A. de C.V.
Director General	Lic. Enrique Ernesto Solórzano Palacio
Presidente del Consejo	Luis Fernando Ojalvo Prieto

#### Activos Administrados \*

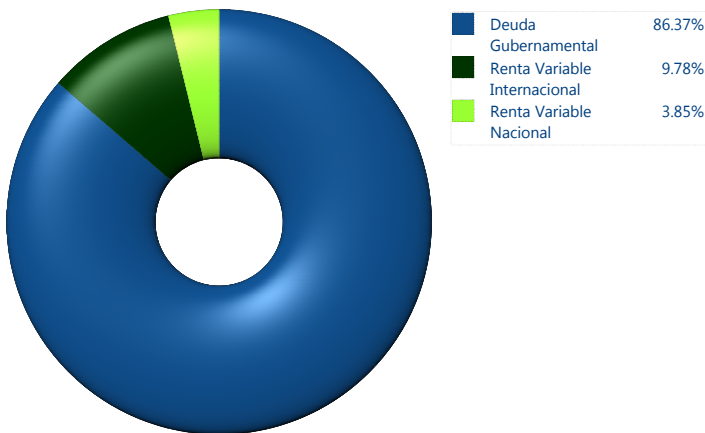
\$294



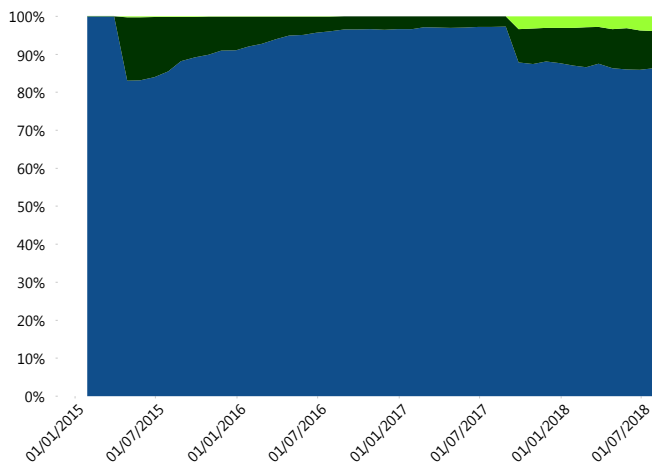
\*Cifras en millones de pesos

Contiene el efecto de fusiones, cortes transversales y transferencias por edad. Para mayor información consultar: <http://www.consar.gob.mx/gobmx/Aplicativo/Factsheets/EC/ECSAR.pdf>

#### II) Inversiones



#### Evolución de Inversiones



■ Deuda Gubernamental  
■ Renta Variable Internacional  
■ Renta Variable Nacional

Tipo de Instrumento		SURA (SIAV2)	Sistema Adicional...
Renta Variable Nacional	Renta Variable Nacional	3.85%	6.45%
	<b>Total</b>	<b>3.85%</b>	<b>6.45%</b>
Renta Variable Internacional	Renta Variable Internacional	9.78%	14.76%
	<b>Total</b>	<b>9.78%</b>	<b>14.76%</b>
Mercancías	Mercancías	0.00%	0.50%
	<b>Total</b>	<b>0.00%</b>	<b>0.50%</b>
FIBRAS	FIBRAS	0.00%	2.46%
	<b>Total</b>	<b>0.00%</b>	<b>2.46%</b>
Estructurados	Estructurados	0.00%	0.05%
	<b>Total</b>	<b>0.00%</b>	<b>0.05%</b>
Deuda Nacional	Alimentos	0.00%	0.03%
	Automotriz	0.00%	0.07%
	Banca de Desarrollo	0.00%	1.18%
	Bancario	0.00%	0.82%
	Bebidas	0.00%	0.18%
	Cemento	0.00%	0.01%
	Centros Comerciales	0.00%	0.00%
	Consumo	0.00%	0.13%
	Empresas Productivas del Estado	0.00%	2.24%
	Estados	0.00%	0.75%
	Europeos	0.00%	0.67%
	Grupos Industriales	0.00%	0.04%
	Infraestructura	0.00%	1.39%
	OTROS	0.00%	0.34%
	Papel	0.00%	0.03%
	Serv. Financieros	0.00%	0.08%
	Telecom	0.00%	0.21%
Transporte	0.00%	0.01%	
Vivienda	0.00%	1.21%	
<b>Total</b>	<b>0.00%</b>	<b>9.40%</b>	
Deuda Internacional	Deuda Internacional	0.00%	0.00%
	<b>Total</b>	<b>0.00%</b>	<b>0.00%</b>
Deuda Gubernamental	BONDESD	2.07%	6.15%
	BONOS	9.38%	25.95%
	BPA182	0.00%	0.12%
	BPAS	9.64%	0.15%
	BPAT	0.00%	0.34%
	CBIC	0.00%	0.09%
	CETES	11.90%	10.92%
	REPORTO	23.43%	3.31%
	UDIBONO	29.94%	19.28%
	UMS	0.00%	0.07%
<b>Total</b>	<b>86.37%</b>	<b>66.38%</b>	
<b>Total</b>	<b>100.00%</b>	<b>100.00%</b>	

\*\*Considera las inversiones de todo el grupo de SIEFORES Adicionales  
Cifras al cierre de julio de 2018

### III) Desempeño

#### Rendimiento Bolsa

Tipo	SURA (SIAV2)	Sistema Adicionales
1 año	5.84%	6.47%
2 años	4.96%	5.66%
3 años	4.53%	5.32%
5 años	-	5.36%

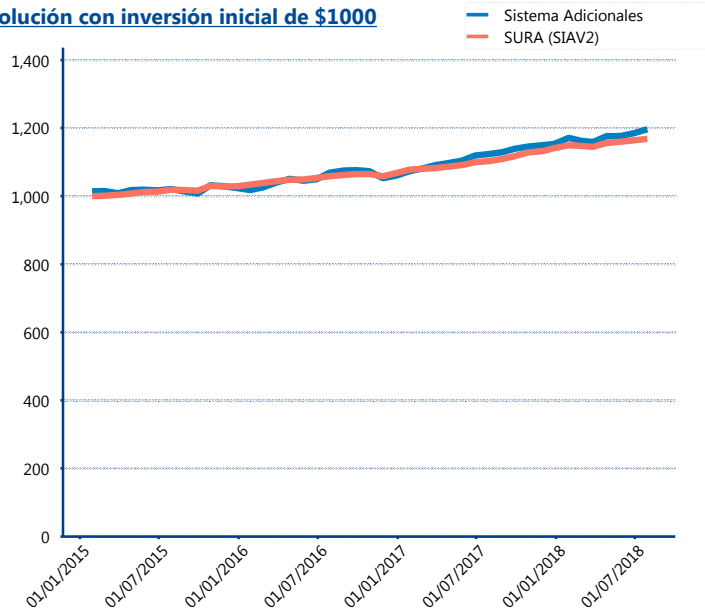
#### Indicador de Rendimiento Neto

N/A

N/A

N/A

#### Evolución con inversión inicial de \$1000



Construido con el precio de la Siefore registrado en la Bolsa Mexicana de Valores

### IV) Medidas de sensibilidad y riesgos

#### Evolución del Plazo Promedio Ponderado

